

 **클릭코인**

## 6. 클코봇 화면 및 수익현황 소개

## 6. 클코봇 화면 소개

- ✓ 봇 생성시 메인화면(랜딩페이지)에 봇이 생성됩니다. (최초 생성이 이름 클코봇1)

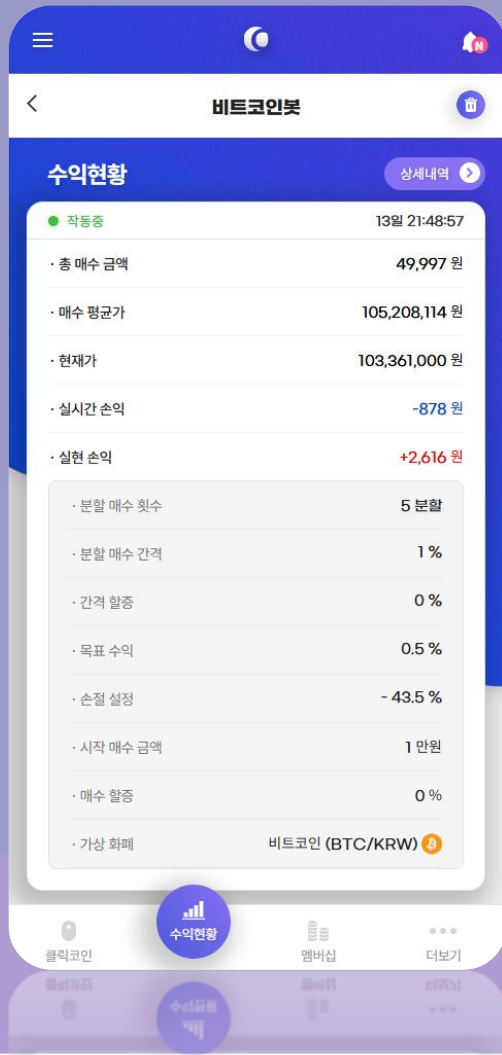


### 클코봇 화면

- 봇 이름 변경: ✎ 클릭 후 봇 이름 변경
- 매매전략: 적립형 / 물타기 / 보조지표 등 매매 전략 표시
- 가상화폐: 사용 중인 가상화폐 표시

## 6. 클코봇 화면 소개

✓ 봇 클릭시 상세 페이지로 이동합니다.



### 클코봇 상세 페이지(1/2)

- 총 매수금액 : 봇이 지금까지 가상화폐를 매수한 전체 금액
- 매수 평균가 : 가상화폐를 매수하는데 지불한 평균 단가
- 현재가 : 현재 거래소에서 거래되는 실시간 시장 가격
- 실시간 손익 : 지금 당장 보유한 가상화폐를 모두 팔았을 때 예상되는 이익 또는 손실 금액
- 실현 손익 : 봇이 실제 매도를 완료해 이미 확정된 누적 수익

## 6. 클코봇 화면 소개

✓ 봇 클릭시 상세 페이지로 이동합니다.

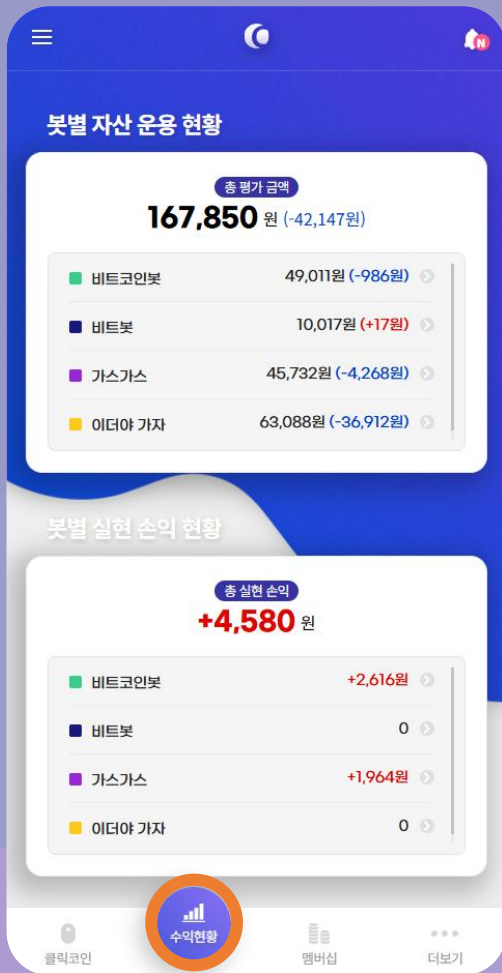
구분	체결일	거래가
· 매수	2026-03-06 14:25:57	103,087,000
· 매수	2026-03-06 01:09:24	104,117,000
· 매수	2026-03-06 00:11:35	105,186,000
· 매수	2026-03-05 22:24:00	106,345,000
· 매수	2026-03-05 19:53:02	107,420,000
· 매도	2026-03-05 19:52:56	107,400,000
· 매수	2026-03-05 19:26:56	106,866,000
· 매도	2026-03-05 19:26:51	106,801,000
· 매수	2026-03-05 10:51:43	105,586,000
· 매수	2026-03-05 10:13:42	106,660,000
· 매도	2026-03-05 10:13:36	106,600,000

### 클코봇 상세 페이지(2/2)

- 체결내역 : 봇이 실제 거래소에서 체결한 내역(매수/매도)

## 6. 수익현황 소개

✓ 봇 클릭시 상세 페이지로 이동합니다.



### 봇별 자산 운용 현황

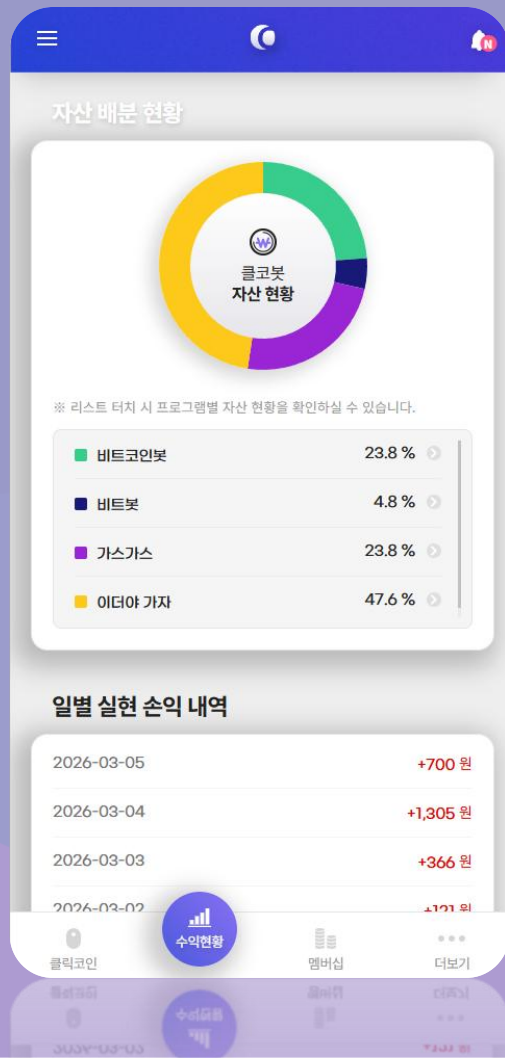
- 총 평가금액 : 현재 봇들이 보유하고 있는 모든 코인을 시장 가격으로 팔았을 때 받을 수 있는 전체 금액
  - 보는 법: 괄호 안의 숫자(예: -42,147원)는 처음 투자한 원금 대비 현재 얼마나 수익이나 손실이 나고 있는지를 실시간으로 보여줌.

### 봇별 실현 손익 현황

- 총 평가금액 : 봇이 매매를 진행하면서 실제로 익절(수수료 제외) 및 손절하여 확정 지은 순수익의 합계

## 6. 수익현황 소개

✓ 봇 클릭시 상세 페이지로 이동합니다.



### 자산 배분 현황

- 자산 배분 현황 : 현재 내가 운용 중인 전체 투자금이 각 봇별로 어떤 비율(%)로 나누어져 있는지를 보여줌

### 일별 실현 손익 내역

- 일별 실현 손익 : 날짜별로 매도가 완료되어 확정된 수익을 리스트 형태로 보여줍니다.

**The End**